



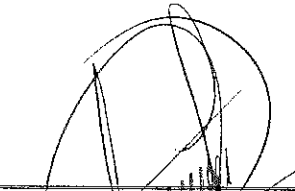
...: MUNICIPIO DE CENTLA ...:


Estado Analítico del Activo


01/02/2023 al 28/02/2023

000262

Concepto	Saldo Inicial 1	Cargos del Periodo 2	Abonos del Periodo 3	Saldo Final 4 (1+2-3)	Variación del Periodo (4-1)
Activo	1,518,262,185.55	236,960,507.72	297,170,986.50	1,458,051,706.77	-60,210,478.78
ACTIVO CIRCULANTE	72,127,813.94	228,059,195.64	211,721,607.47	88,465,402.11	16,337,588.17
EFFECTIVO Y EQUIVALENTES	65,440,405.05	135,169,465.32	119,161,509.05	81,448,361.32	16,007,956.27
DERECHOS A RECIBIR EFECTIVO O EQUIVALENTE	100,494.28	90,230,070.93	85,564,410.33	4,766,154.88	4,665,660.60
DERECHO A RECIBIR BIENES O SERVICIOS	2,623,392.01	592,445.28	965,919.99	2,249,917.30	-373,474.71
INVENTARIOS	0.00	0.00	0.00	0.00	0.00
ALMACENES	3,963,522.60	2,067,214.11	6,029,768.10	968.61	-3,962,553.99
ESTIMACION POR PERDIDAS O DETERIORO DE ACTIVOS CIRCULANTES	0.00	0.00	0.00	0.00	0.00
OTROS ACTIVOS CIRCULANTES	0.00	0.00	0.00	0.00	0.00
ACTIVO NO CIRCULANTE	1,446,134,371.61	8,901,312.08	85,449,379.03	1,369,586,304.66	-76,548,066.95
INVERSIONES FINANCIERAS A LARGO PLAZO	0.00	0.00	0.00	0.00	0.00
DERECHOS A RECIBIR EFECTIVO O EQUIVALENTES A LARGO PLAZO	2,000,000.00	0.00	0.00	2,000,000.00	0.00
BIENES INMUEBLES, INFRAESTRUCTURA Y CONTRUCCIONES EN PROCESO	1,433,669,349.85	8,568,480.00	85,449,379.03	1,356,788,450.82	-76,880,899.03
BIENES MUEBLES	56,567,291.47	332,832.08	0.00	56,900,123.55	332,832.08
ACTIVOS INTANGIBLES	1,045,440.11	0.00	0.00	1,045,440.11	0.00
DEPRECIACIONES, DETERIORO Y ARMORTIZACIONES ACUMULADAS DE BIENES	-47,147,709.82	0.00	0.00	-47,147,709.82	0.00
ACTIVOS DIFERIDOS	0.00	0.00	0.00	0.00	0.00
ESTIMACION POR PERDIDA O DETERIORO DE ACTIVOS NO CIRCULANTES	0.00	0.00	0.00	0.00	0.00
OTROS ACTIVOS NO CIRCULANTES	0.00	0.00	0.00	0.00	0.00


 LIC. LLUVIA SALAS LOPEZ
 PRESIDENIA MUNICIPAL


 L.C.P. GIOVANNI ALEJANDRO GALLEGOS GUZMAN
 DIRECTOR DE FINANZAS


 L.A.E. MIGUEL ÁNGEL NOVÉROLA GONZÁLEZ
 SÍNDICO DE HACIENDA